



NAMESTITEV PROGRAMA BIROKRAT (internet)

OBVEZNE NASTAVITVE RAČUNALNIKA PRED NAMESTITVIJO PROGRAMA BIROKRAT

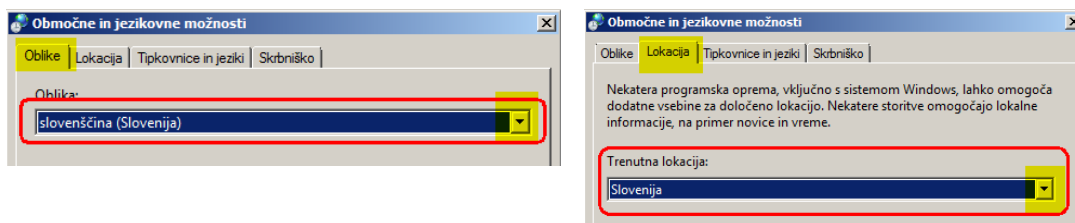
Preverite, ali imate pravilne nastavitve za jezik, lokacijo in datum.

Te nastavitve so obvezne za pravilno delovanje programa Birokrat.

Win7

Nadzorna plošča – Območne in jezikovne možnosti

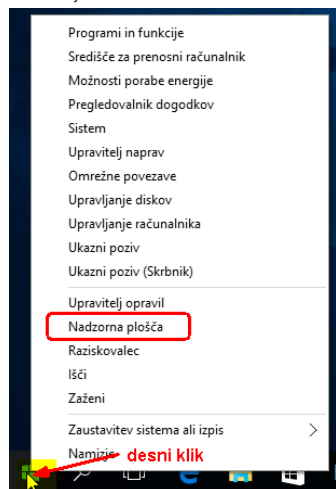
V zavihkih Oblika in Lokacija nastavi Slovenščina, oz. Slovenija



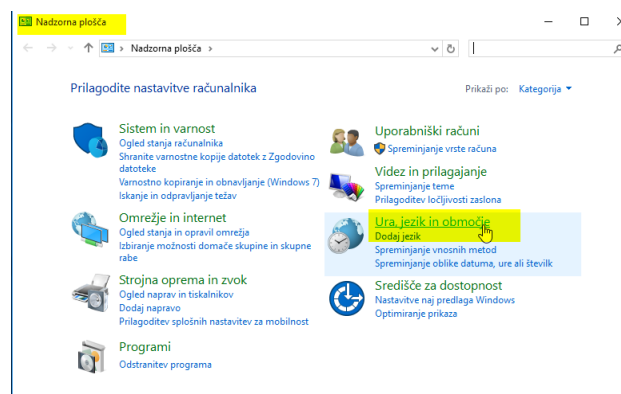
Vse skupaj na dnu okna potrdi z gumbom **V redu**

Windows 10

1. Klikni z miško (desni klik) na gumb Start, zatem klikni Nadzorna plošča

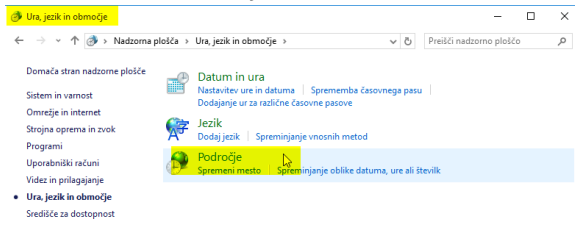


2. Klikni na Ura, jezik in območje

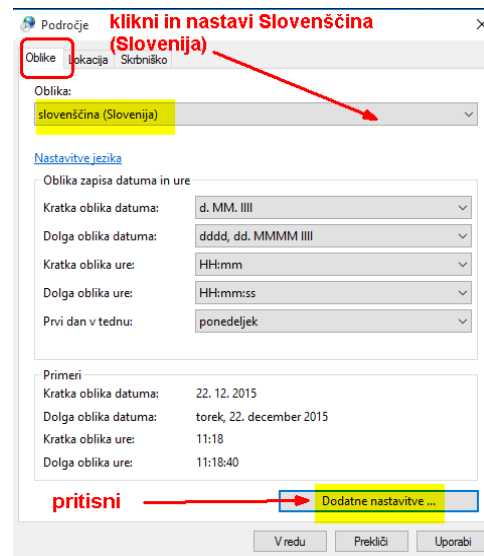




3. Klikni na Področje

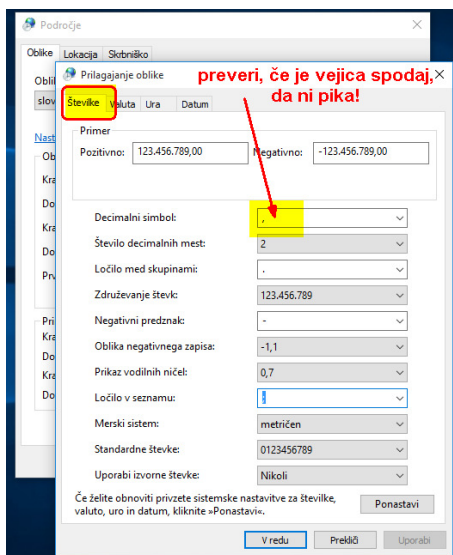


4. Odpre se okno Področje

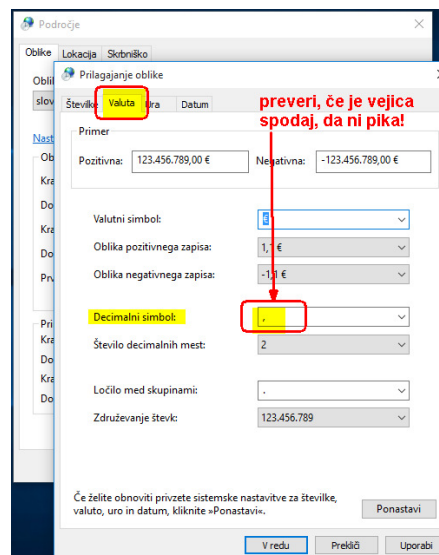


Odpre se okno Področje, spremeni jezik v slovenščina (Slovenija), pritisni gumb Dodatne nastavitve:

Preveri vejici v zavihkih Številke

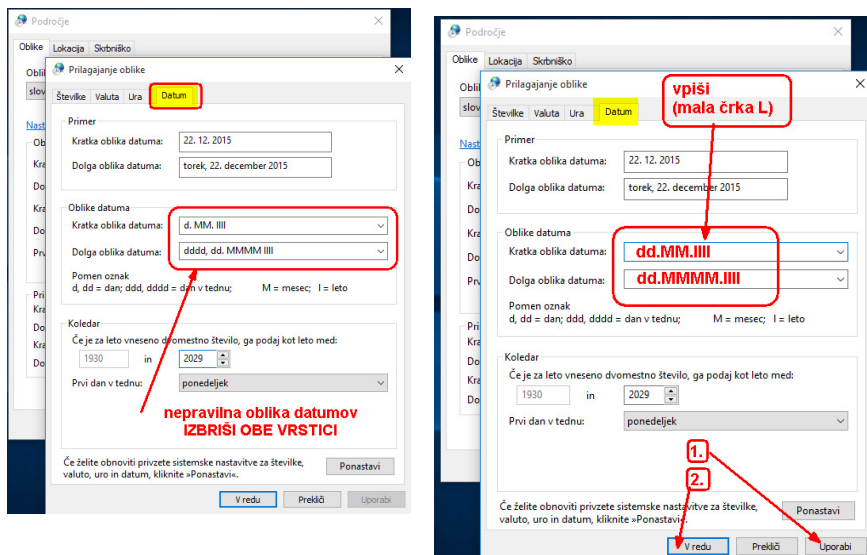


in Valuta





V zavihku Datum **IZBRIŠI** obe obliki datuma in **VPIŠI** novi obliki

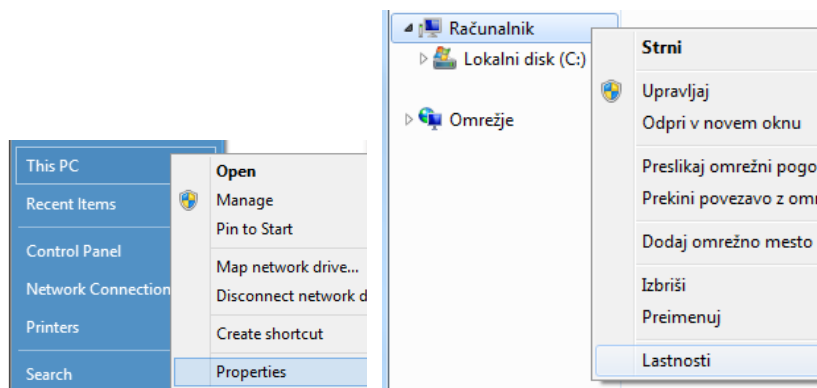


Obvezno potrdi z gumbom **UPORABI** in **V REDU**

2. IME RAČUNALNIKA IN UPORABNIKA

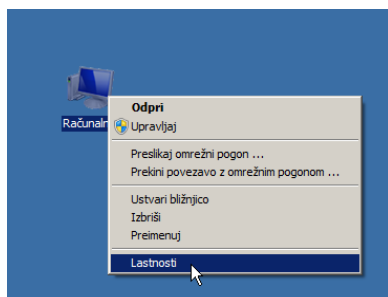
Preverite, da **Ime računalnika** in **Ime uporabnika** **nista** enaka. V kolikor sta, spremenite ime računalnika. Ime računalnika preverite, da v Start meniju ali v raziskovalcu z desnim klikom miške kliknete na »Računalnik« (ThisPC / My computer) in kliknete Lastnosti (Properties).

Win 10

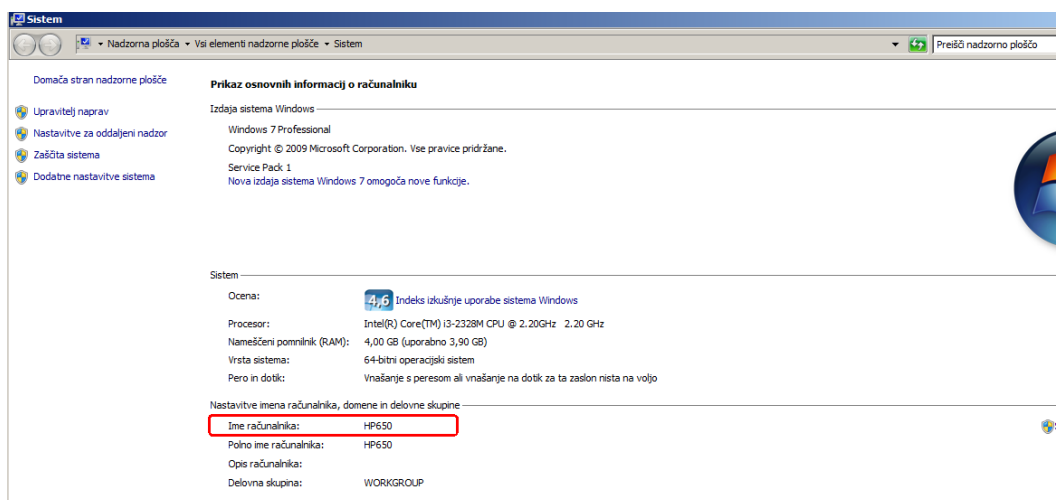




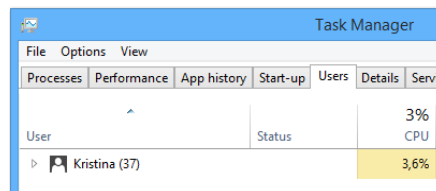
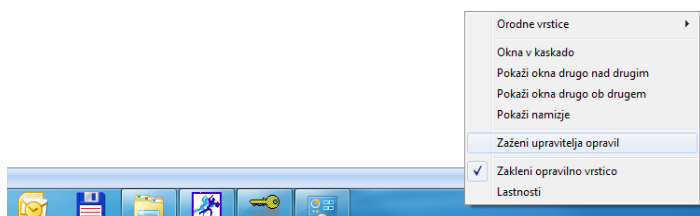
Win 7 (Moj računalnik DESNI KLIK)



Odpre se okno, kjer so zapisani podatki o vašem računalniku (*ime računalnika*)



Ime uporabnika najhitreje preverite, da na namizju z desnim klikom miške kliknete na prazen del orodne vrstice in izberete opcijo »Zaženi upravitelja opravil« (Task manager).



V upravitelju opravil (Task Manager) kliknite na zavihek Uporabniki (Users) in preverite ime uporabnika (glej zgoraj desno)



NAMESTITEV PROGRAMA BIROKRAT

Prenos iz interneta

Licenčno verzijo programa Birokrat prenesite in namestite po spodaj opisanem postopku (v pravilnem zaporedju). Skozi postopek namestitve vas bo program vodil sam.

V primeru težav pri namestitvi pošljite mail na info@birokrat.si, napišite vaš kontaktni telefon in za BREZPLAČNO namestitev vas bo kontaktiral predstavnik podjetja Birokrat.

Prenos namestitvenih datotek iz interneta:

http://www.birokrat.si/licencna_verzija

a) Na namizje prenesite:

1. Microsoft SQL Server 2014
2. Gonilniki za program Birokrat
3. Licenčna verzija Birokrat

b) Z namizja zaženite:

1. Gonilniki za program Birokrat
2. Microsoft SQL server 2014
3. Licenčna verzija Birokrat

Nikakor ne spreminjajte poti namestitve, klikajte le ...naprej, naprej,...

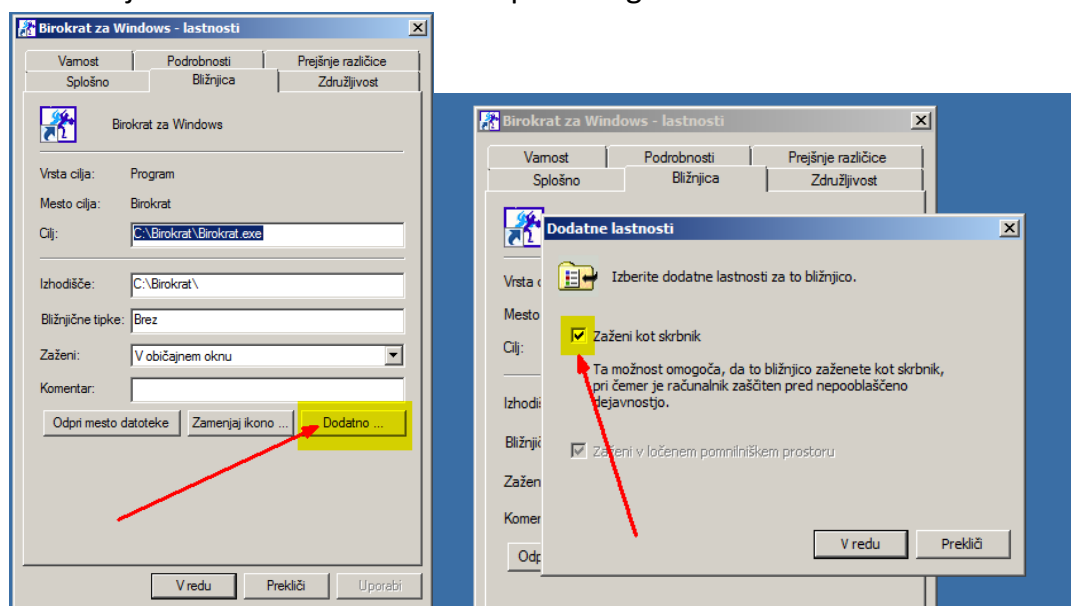
Po uspešni namestitvi se na namizju pojavi ikona Birokrat



Predno ikono zaženemo, je potrebno urediti Administratorske pravice.

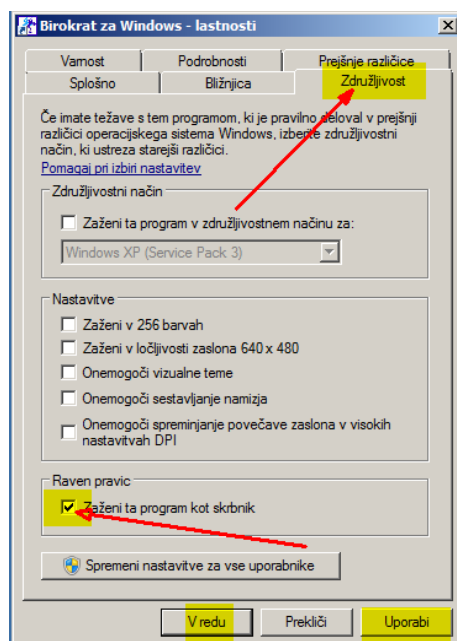
Desni klik na ikono Birokrat, odpre se okno *Lastnosti*,
klikni na gumb *Dodatno*

Vstavi kljukico *Zaženi kot skrbnik* in potrdi z gumbom *V redu*



Klikni na zavihek *Združljivost*

Vstavi kljukico *Zaženi ta program kot skrbnik*, pritisni gumb *Uporabi*, zatem gumb *V redu*.

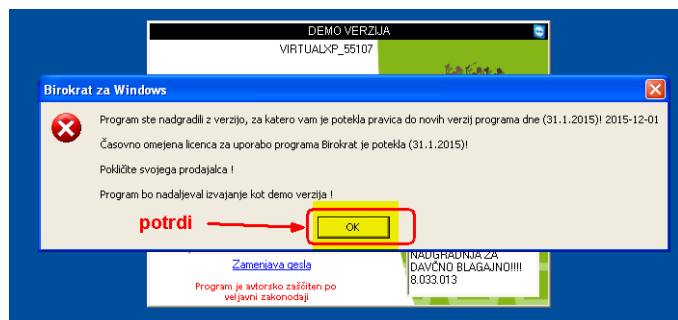




Ko so pravice nastavljene, **zaženemo ikono Birokrat.**

Pojavi se okno z opozorilom » Program ste nadgradili z verzijo.....«

Okno samo potrdimo z gumbom OK



Opozorilno okno se zapre.



Vstop v program Birokrat

Klikni ikono Birokrat

Odpre se vhodno okno za vstop v program

POMEMBNO!

Za vstop v sam program vpiši:

Uporabnik: **1**

Geslo: **1**

DEMO - BIROKRAT POS DAVČNA BLAGAJNA

HP650

Birokrat
za Microsoft Windows
MSDE

Uporabnik
1

Geslo
1

[Zamenjava gesla](#)

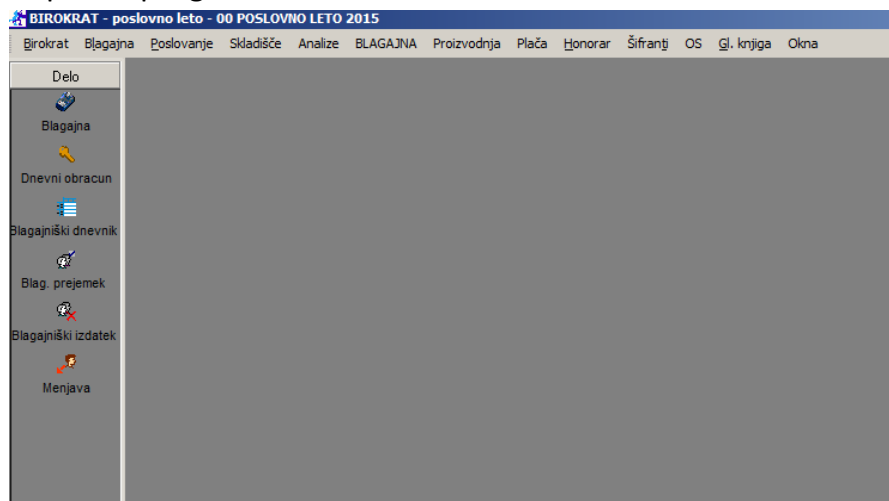
Program je avtorsko zaščiteno po veljavni zakonodaji

OPOMBA

Uporabniško ime in geslo, ki ste ju prejeli na računu, **ni vstop v program** Birokrat. Potrebna sta za prenos licence, registrirane na vaše ime in za samo posodobitev programa.

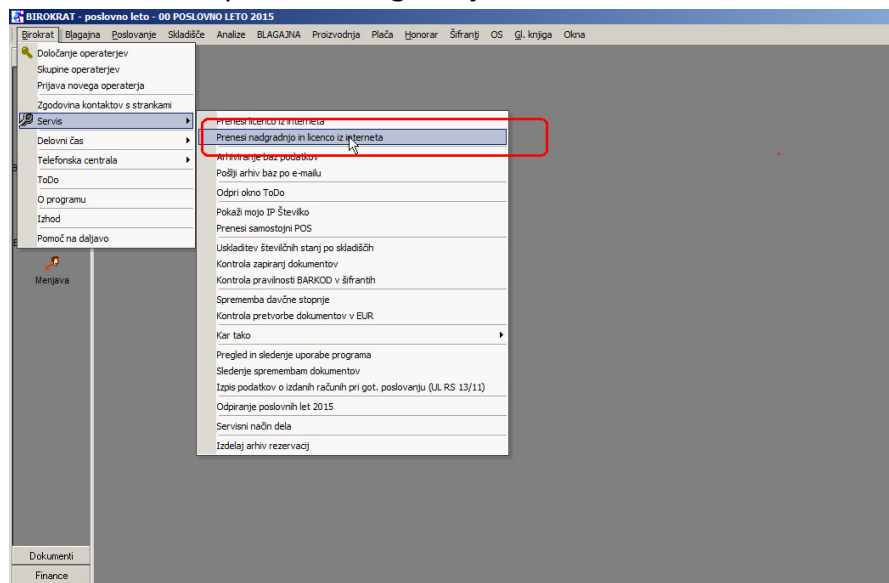


odpre se program Birokrat



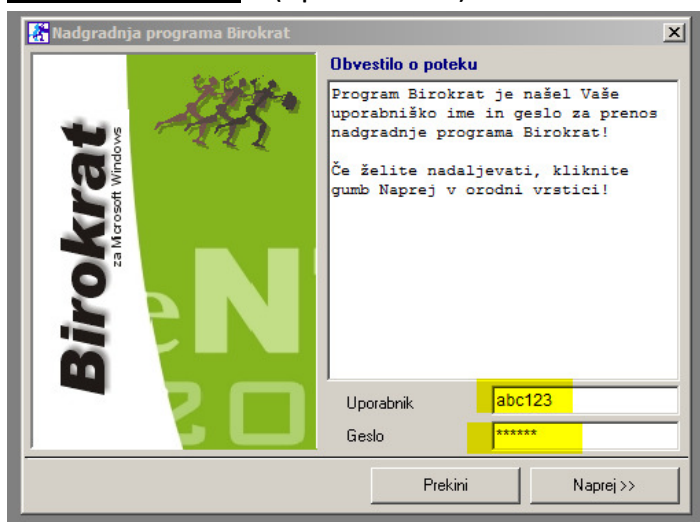
Vnos vaše licence in posodobitev programa

Birokrat-servis-prenesi nadgradnjo in licenco iz interneta

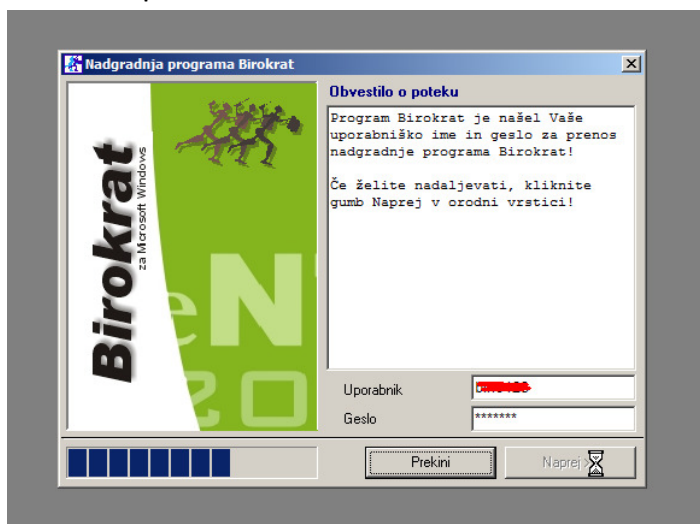




Odpre se okno Nadgradnja programa Birokrat,
Vpiši Uporabniško ime in Geslo, **ki je napisano na računu**, ali ste ga dobili po
elektronski pošti (npr. abc123)



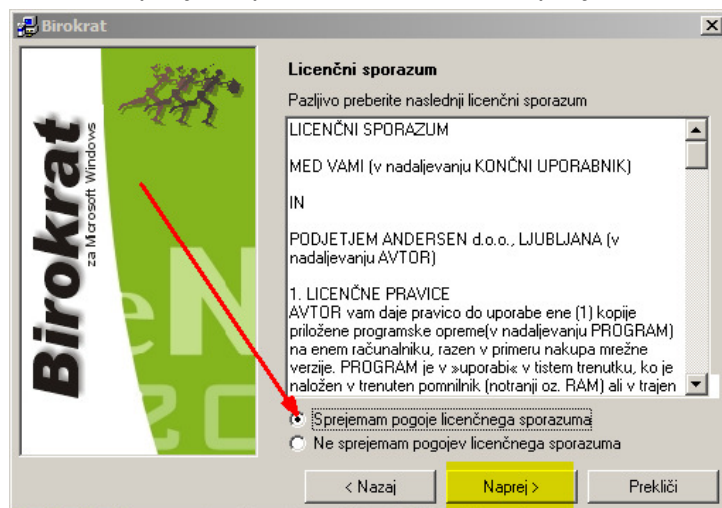
Prične se prenos iz interneta



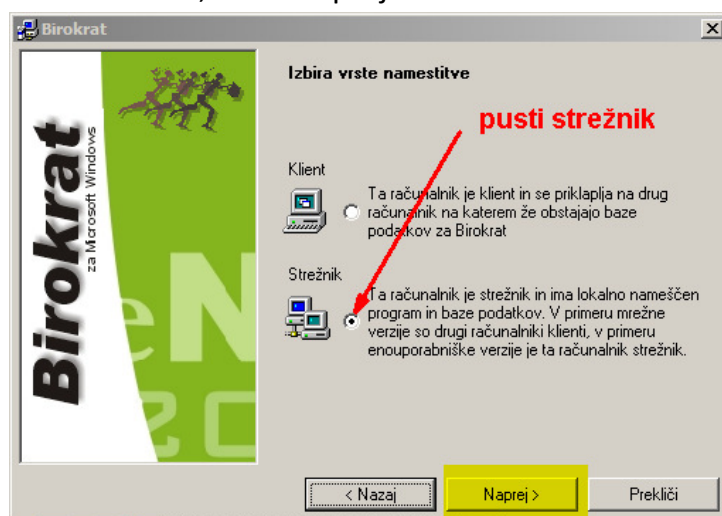
Ko se prenos konča, pritisni gumb Naprej.



Z miško sprejmi sporazum in klikni *Naprej*

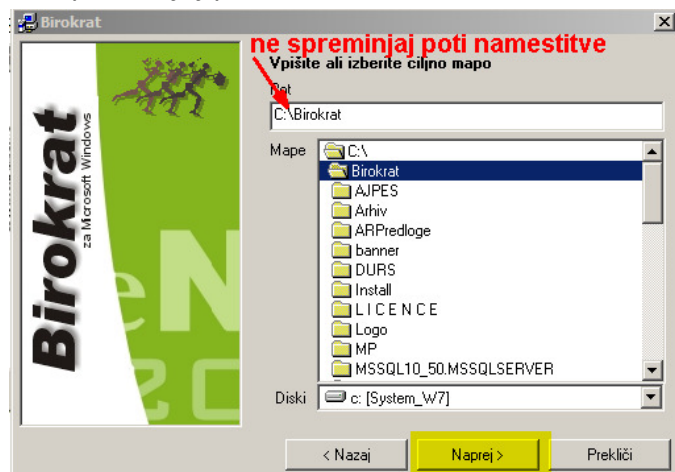


Pusti Strežnik, klikni naprej

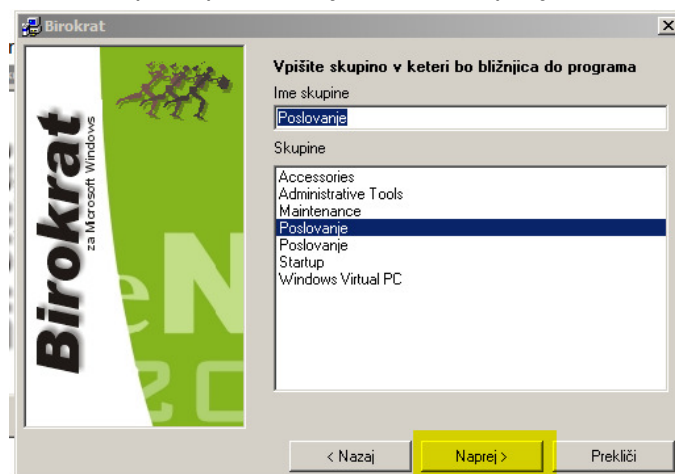




Ne spreminjaj poti namestitve

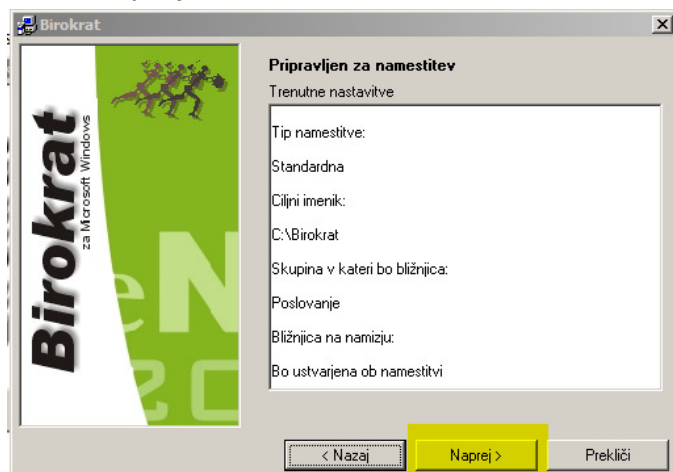


Pusti skupino poslovanje, klikni Naprej

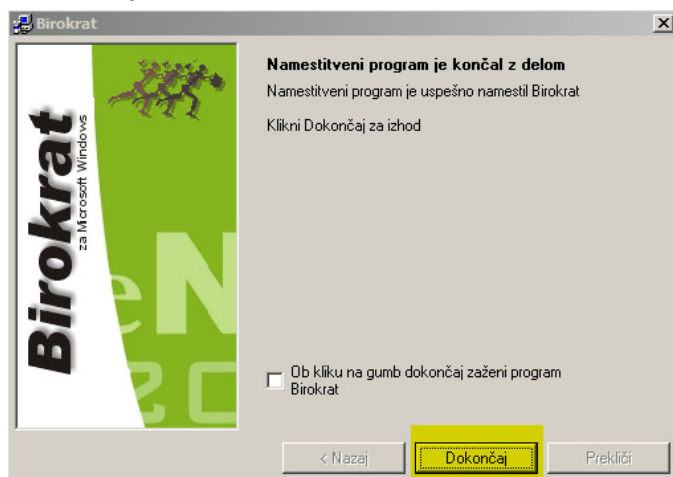




Klikni Naprej



Dokončaj



Program Birokrat se zapre.



Na namizju kliknite ikono Birokrat, ponovno se odpre okno za vstop v program vpiši

Uporabnik 1

Geslo: 1



Prične se nadgradnja baz programov, počakaj in Dokončaj

Program Birokrat je nadgrajen z vašo licenco

Preveri:

Meni Birokrat – O programu